



LEPSZY SEN

Praktyczny poradnik
regeneracji ciała i
umysłu



Spis treści

1. Dlaczego sen jest kluczowy dla zdrowia
2. Naturalny rytm dobowy – jak działa nasz zegar biologiczny
3. Poznaj swój chronotyp i śpij zgodnie z nim
4. Myśl cyklami, nie godzinami
5. Nawyki przed snem – jak przygotować ciało i umysł
6. Równowaga aktywności i wypoczynku w ciągu dnia
7. Stwórz idealny pokój do regeneracji
8. Jak wprowadzać zmiany i budować nowe rytuały snu

DLACZEGO SEN JEST KLUCZOWY DLA ZDROWIA?

Sen to fundament zdrowia – równie ważny jak dieta czy aktywność fizyczna. **Zbyt krótki lub słaby jakościowo sen prowadzi do:**

**obniżenia odporności,
zaburzeń emocjonalnych,
spadku koncentracji i pamięci,
przyspieszenia starzenia się
organizmu.**

Sen umożliwia regenerację mózgu i ciała, wspiera procesy uczenia się, przetwarzania emocji i oczyszczania układu nerwowego z toksyn. Regularny, wysokiej jakości sen to inwestycja w długowieczność i dobre samopoczucie.

Naturalny rytm dobowy — jak działa nasz zegar biologiczny

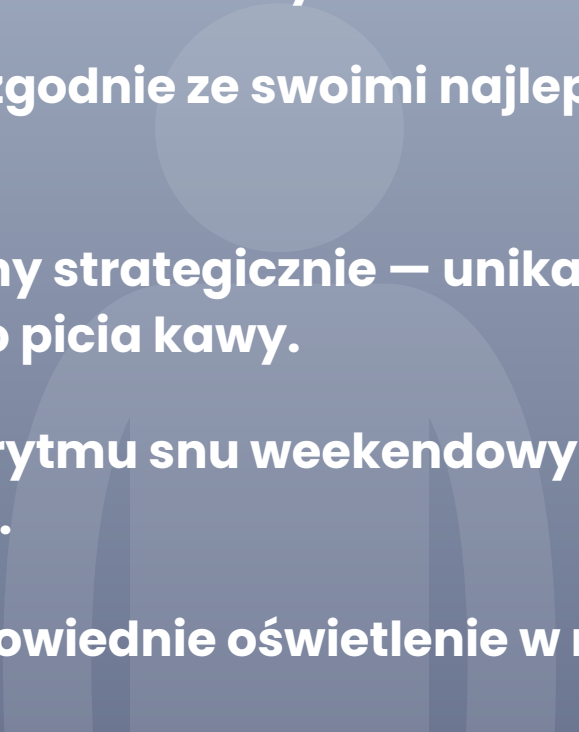


Każdy z nas ma wbudowany zegar biologiczny — rytm okołodobowy. **Synchronizacja z naturalnym światłem i ciemnością pozwala ciału funkcjonować optymalnie.**

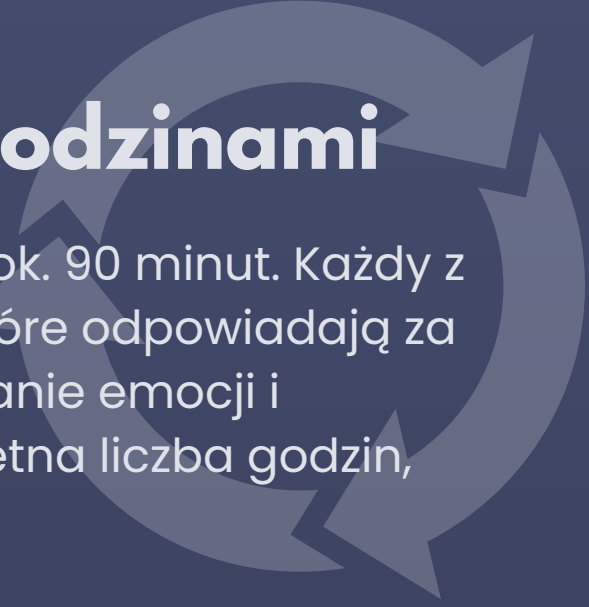
- ✓ **Codziennie wystawiaj się na naturalne światło.**
- ✓ **Obserwuj swój naturalny rytm energii i senności.**
- ✓ **Monitoruj momenty maksymalnej i minimalnej aktywności.**
- ✓ **Zwolnij tempo rano i daj organizmowi czas na rozruch.**
- ✓ **Unikaj ekspozycji na niebieskie światło wieczorem.**
- ✓ **Kładź się spać i wstawaj o stałych porach (także w weekendy).**
- ✓ **Dopasuj nawyki do naturalnego rytmu dnia i nocy.**

Poznaj swój chronotyp i śpij zgodnie z nim

Chronotyp to indywidualna predyspozycja do aktywności o określonych porach dnia. Nie każdy jest skowronkiem czy sową – ważne, by poznać swój wzorzec.

- ✓ **Poznaj swój chronotyp (np. za pomocą kwestionariusza Uniwersytetu Monachijskiego).**
 - ✓ **Planuj dzień zgodnie ze swoimi najlepszymi godzinami.**
 - ✓ **Używaj kofeiny strategicznie – unikaj nadmiernego picia kawy.**
 - ✓ **Nie zaburzaj rytmu snu weekendowym odsypianiem.**
 - ✓ **Zadbaj o odpowiednie oświetlenie w miejscu pracy.**
- 

Myśl cyklami, nie godzinami



Sen składa się z cykli trwających ok. 90 minut. Każdy z nich obejmuje fazy NREM i REM, które odpowiadają za regenerację ciała oraz przetwarzanie emocji i pamięci. To cały cykl, a nie konkretna liczba godzin, decyduje o jakości snu.

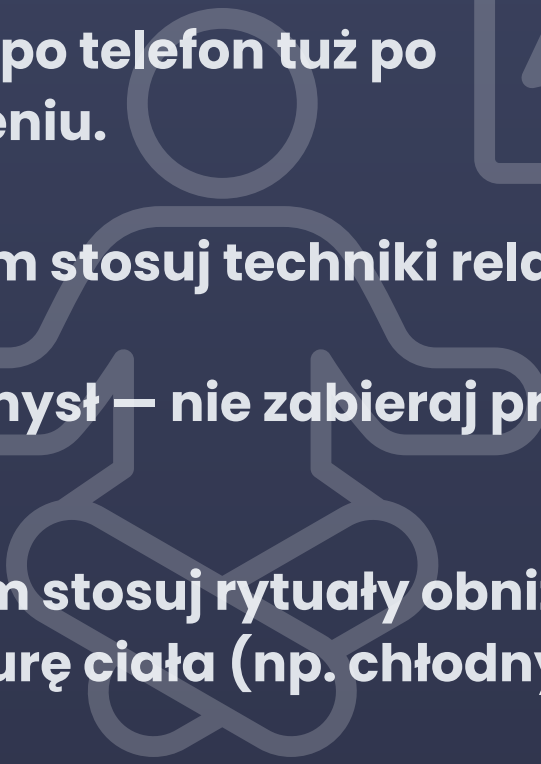
Obudzenie się w środku cyklu często daje gorsze samopoczucie niż sen krótszy, ale zakończony pełnym cyklem.

- ✓ **Ustal stałą godzinę wstawania – kotwicę rytmu.**
- ✓ **Zaplanuj sen na minimum 7,5 godziny każdego dnia. Pozwoli to przespać 5 pełnych cykli.**
- ✓ **Ustal swoje optymalne minimum cykli w tygodniu (dla większości – 28–35).**
- ✓ **Unikaj trzech kolejnych nocy z niedoborem snu.**
- ✓ **Dąż do 5+ pełnych cykli w min. 4 noce w tygodniu.**

Nawyki przed snem — jak przygotować ciało i umysł

Wieczór to czas budowania jakości snu.

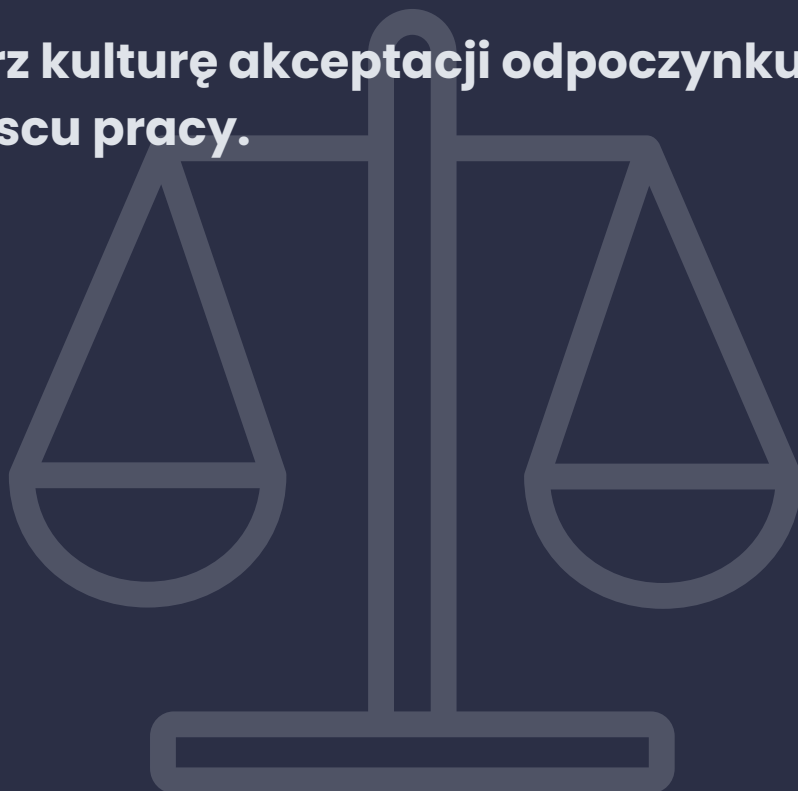
- ✓ **Rób regularne przerwy od elektroniki w ciągu dnia.**
- ✓ **Nie skracaj porannego rozruchu — daje to lepszy start.**
- ✓ **Nie sięgaj po telefon tuż po przebudzeniu.**
- ✓ **Przed snem stosuj techniki relaksacyjne.**
- ✓ **Oczyść umysł — nie zabieraj problemów do łóżka.**
- ✓ **Wieczorem stosuj rytuały obniżające temperaturę ciała (np. chłodny prysznic).**
- ✓ **Traktuj okres przed snem i tuż po przebudzeniu jako czas tylko dla siebie.**



Równowaga aktywności i odpoczynku w ciągu dnia

Sen to nie tylko noc – liczy się też umiejętność regeneracji w ciągu dnia.

- ✓ **Planuj około 15–30 minutowe drzemki lub okresy kontrolowanego odpoczynku (np. między 13:00 a 15:00).**
- ✓ **Jeśli nie możesz spać w dzień, stosuj krótkie chwile relaksu.**
- ✓ **Wczesny wieczór (17:00–19:00) to również dobry czas na regenerację.**
- ✓ **Planuj krótkie przerwy od pracy co 90 minut.**
- ✓ **Twórz kulturę akceptacji odpoczynku w miejscu pracy.**



Stwórz idealne miejsce do regeneracji

Sypialnia powinna sprzyjać wyciszeniu

- ✓ Oddziel sypialnię od reszty mieszkania – to strefa regeneracji.
- ✓ Zadbaj o zaciemnienie.
- ✓ Obniż nieco temperaturę w sypialni w stosunku do reszty domu.
- ✓ Unikaj przedmiotów i sprzętów pobudzających umysł.
- ✓ Zadbaj o dobry materac. Możesz go znaleźć na naszej stronie:

www.snugy.pl



Jak wprowadzać zmiany i budować nowe rytuały snu

Najważniejsze – działaj stopniowo i konsekwentnie.

Jak wdrażać zmiany:

- ✓ Nie zmieniaj wszystkiego naraz – wybierz 1–2 obszary do poprawy.
- ✓ Śledź efekty – notuj, co działa.
- ✓ Daj organizmowi czas na adaptację.
- ✓ Ustal rytuały wieczorne – budują one regularność snu.
- ✓ Szanuj własny rytm – nie porównuj się z innymi.
- ✓ Śpij regularnie – nawet jeśli nie zawsze idealnie.
- ✓ Pamiętaj – dobry sen to codzienny trening zdrowia.



ZACZNIJ OD PODSTAW



<https://snugy.pl>



+ 48 606 483 200



[snugy.pl](#)



[snugy.pl](#)



biuro@snugy.pl

